

SAKRAL RUNDSCHNITT

- Auffällige Berg- und Talstruktur
- Wuchtiger Ausdrucks dank markanter Materialstärke
- Die ggf. aufgeraute Oberfläche ermöglicht frühzeitig eine natürliche Patina
- Besonders geeignet bei Renovierung alter Kirchendächer, Schlösser und Burgen
- Natürliches, würdiges und zeitlos schönes Aussehen
- Individuelle Gestaltungsmöglichkeiten durch verschiedene Schnittformen

TECHNISCHE DATEN

Größe (ca.)	180 x 380 x 18 mm
Deckbreite max. (ca.)	180 mm
Decklänge min. (ca.)	145 mm
Decklänge i.M. (ca.)	155 mm
Decklänge max. (ca.)	165 mm
Ziegelbedarf i.M. (ca.)	36 Stück/m ²
Gewicht je Stück (ca.)	2.5 kg/Stück
Gewicht je m ² (ca.)	90 kg/m ²
Gewicht je Palette (ca.)	925 kg
Stück je Minipack	6 Stück
Stück je Palette	360 Stück



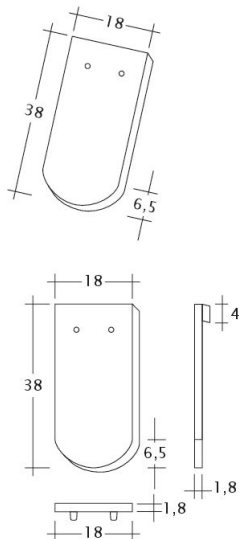
EINSATZBEREICHE

ZUSATZMASSNAHMEN NACH CREATON HERSTELLERANGABE	
Regeldachneigung CREATON DE in Kombination mit Zusatzmaßnahmen nach Herstellerangaben	24 °
Ausführung einer Unterspannung/Unterdeckung verklebt ohne Nageldichtung, mögliche CREATON Produkte: DUO extra, DUO longlife ND extra, DUO longlife PV extra, TRIO extra, TRIO longlife extra, QUATTRO longlife extra	≥ 24 °
Ausführung einer Unterspannung/Unterdeckung verklebt ohne Nageldichtung, mögliche CREATON Produkte: DUO longlife ND extra	≥ 22 °
Ausführung einer Unterspannung/Unterdeckung verklebt mit Nageldichtung, mögliche CREATON Produkte: DUO extra, DUO longlife ND extra, DUO longlife PV extra, TRIO extra, TRIO longlife extra, QUATTRO longlife extra	≥ 22 °
Ausführung als regensicheres Unterdach, mögliche CREATON Produkte: DUO longlife ND extra, TRIO extra, TRIO longlife extra, QUATTRO longlife extra	≥ 18 °
Ausführung als wasserdichtes Unterdach, mögliche CREATON Produkte: QUATTRO longlife extra	≥ 10 °
Ausführung als wasserdichtes Unterdach in 7° Sonderlösung verschweißt, bitte gesonderte Verlegerichtlinien beachten, mögliche CREATON Produkte: QUATTRO longlife extra	-

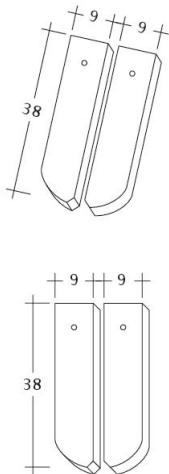
VERLEGEHINWEISE

- Bitte berücksichtigen Sie das Musterschreiben für die Regeldachneigungen CREATON.



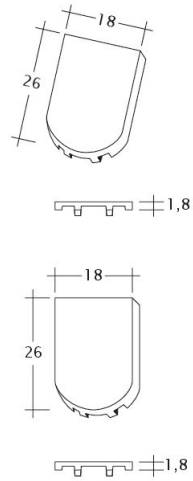


Zeichnung SAKRAL 1-1

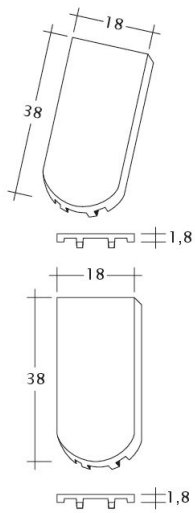


Zeichnung SAKRAL 1-2



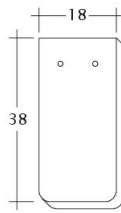
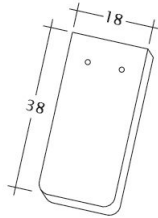


Zeichnung SAKRAL FALZ

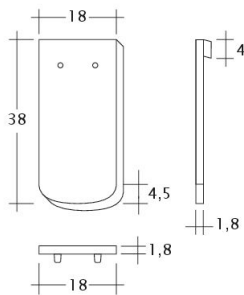
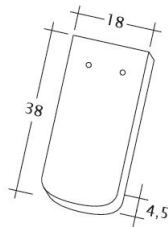


Zeichnung SAKRAL Flaechenluefter



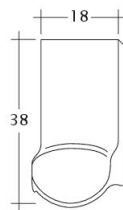
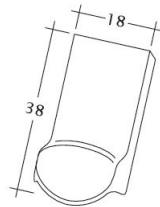


Zeichnung SAKRAL Ger-1-1

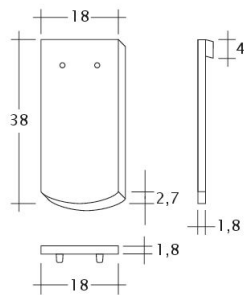
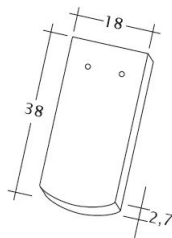


Zeichnung SAKRAL Korb-1-1



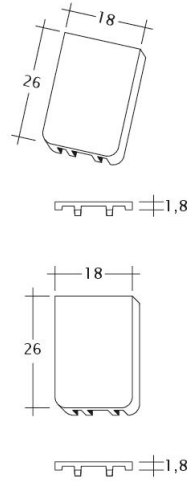


Zeichnung SAKRAL LUEFTZ

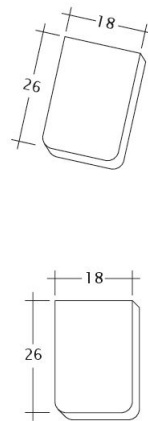


Zeichnung SAKRAL Seg-1-1





Zeichnung SAKRAL Traufleufter



Zeichnung SAKRAL Traufziegel

